

# Cómo hacerse la orla en 8 pasos

1.- Rellena el formulario



Formulario



2.- Regístrate en tu grupo

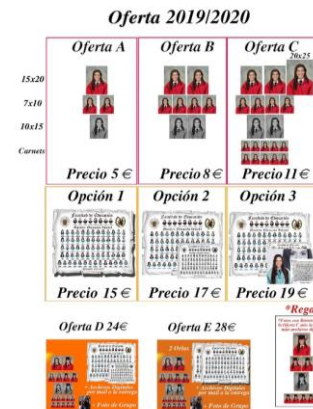


Registro


Titulación	Contraseña de Grupo
Grado en Ingeniería Informática	GIIUCM20
Grado en Ingeniería del Software	GISUCM20
Grado en Ingeniería de Computadores	GICUCM20
Grado en Desarrollo de Videojuegos	GDVUCM20
Doble Grado en Ingeniería Informática y Matemáticas	DGIIMUCM20
Doble Grado en Matemáticas y Física	DGMUCM20
Máster en Ingeniería Informática	masterinformatica20





3.- Selecciona tu pedido



4.- Vota a tus profesores y el diseño




5.- Elige el momento de la foto



6.- Hazte la foto



7.- Revisa el boceto



8.- Recoge tu orla



Si tienes dudas... ¡Pregúntanos!

913 94 75 97



[dafi@ucm.es](mailto:dafi@ucm.es)

Despacho 005